

ĮMONIŲ BANKROTO VALDYMO DEPARTAMENTAS PRIE ŪKIO MINISTERIJOS
ĮMONIŲ BANKROTO IR RESTRUKTŪRIZAVIMO BEI FIZINIŲ ASMENŲ BANKROTO
PROCESŲ EIGOS
2015 M. SAUSIO–RUGSĖJO MĖN. APŽVALGA
 (2015-10-19 duomenimis)

2015-10-29 Nr. (8.11)A4-1328
 Vilnius

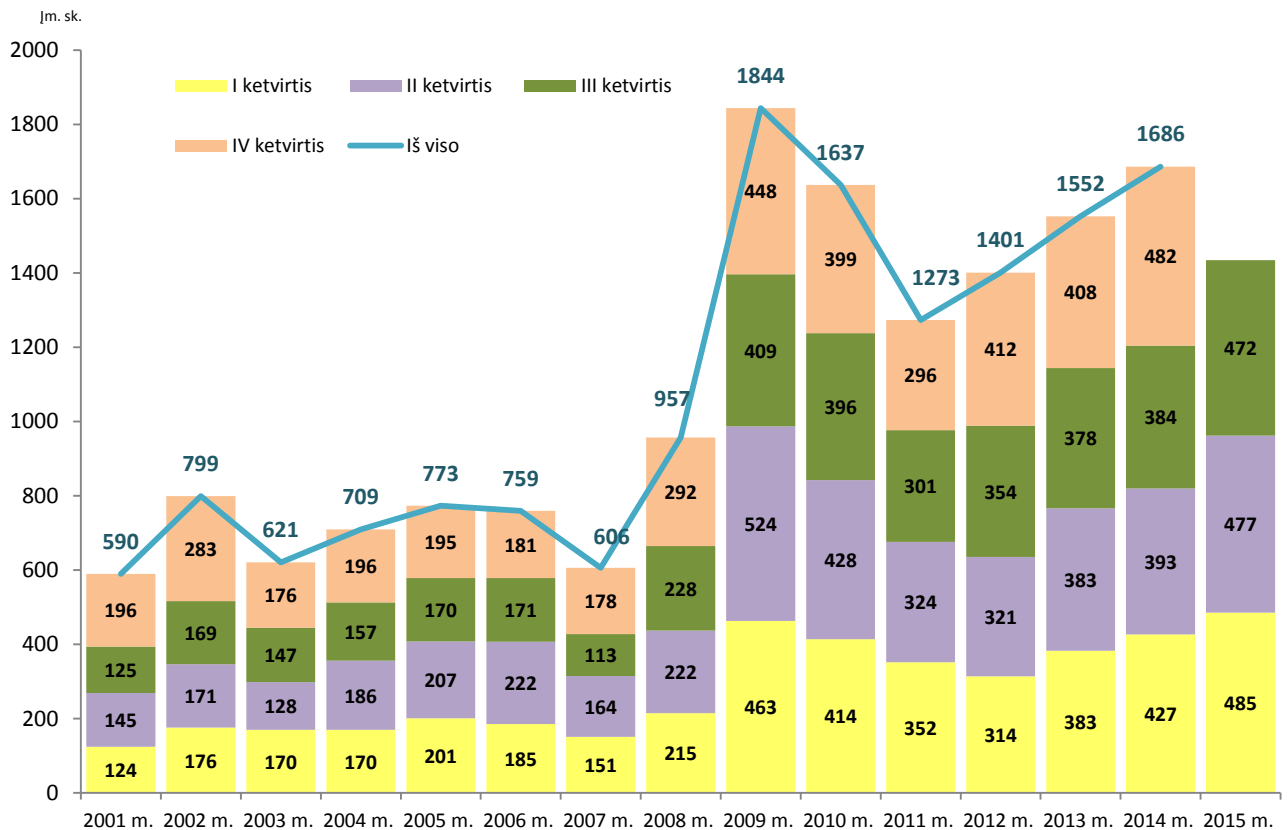
ĮMONIŲ BANKROTAS

Nuo 1993-01-01 iki 2015-09-30 bankrotas buvo paskelbtas 17656 įmonėms ir 16 bankų, iš kurių 13534 įmonėms (76,7 proc.) ir 14 bankų (87,5 proc.) bankroto procesas baigtas, o 4122 įmonėms (23,3 proc.) ir 2 bankams (12,5 proc.) tebevykdomas. Iš visų 17656 įmonių, kurioms laikotarpiu nuo 1993-01-01 iki 2015-09-30 buvo paskelbtas bankrotas, bankroto procesas nutrauktas 180 įmonių, iš jų: 17 įmonių sanuotos, 3 įmonės reorganizuotos, 21 įmonės kreditoriai atsisakė savo reikalavimų, su 59 įmonių kreditoriais atsiskaityta, o su 80 įmonių kreditoriais pasirašyta taikos sutartis.

Per 2015 m. sausio–rugsėjo mėn. bankroto procesai buvo pradėti 1434 įmonėms, tai yra 230 įmonių arba 19,1 proc. daugiau nei atitinkamu 2014 m. laikotarpiu (1204 įm.) ir 290 įmonių arba 25,3 proc. daugiau nei atitinkamu 2013 m. laikotarpiu (1144 įm.) (žr. 1 paveikslą).

1 paveikslas

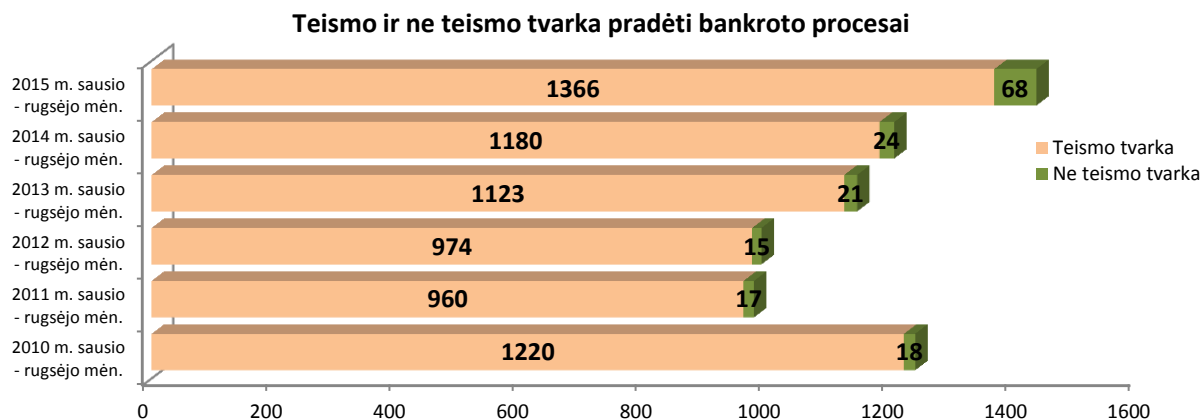
Pradėti įmonių bankroto procesai pagal ketvirčius



Bankroto procesai teismo ir ne teismo tvarka

2015 m. sausio–rugsėjo mėn. laikotarpiu bankroto bylos teisme buvo iškeltos 1366 įmonėms (95,3 proc.), o 68 įmonėms (4,7 proc.) bankroto procesai pradėti ne teismo tvarka. Lyginant 2015 m. sausio–rugsėjo mėn. duomenis su atitinkamu 2014 m. laikotarpiu, teismo tvarka iškeltų bankroto bylų padaugėjo 15,8 proc., ne teismo tvarka pradėtų bankroto procesų – 2,8 karto (žr. 2 paveikslą).

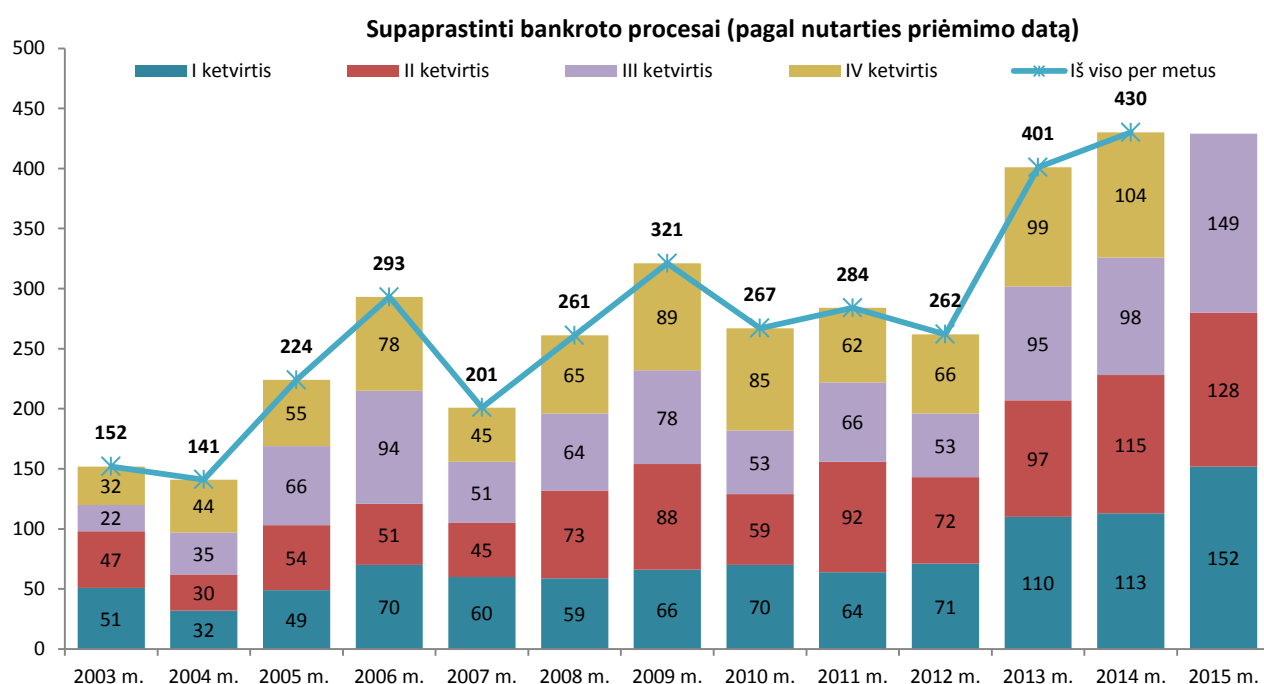
2 paveikslas



Supaprastinti bankroto procesai

Laikotarpiu nuo 2003-01-01 iki 2015-09-30 supaprastintas bankroto procesas iš viso buvo pradėtas taikyti 3666 įmonėms, iš kurių 3072 įmonėms supaprastintas bankroto procesas baigtas (įmonės išregistruotos), o 115 supaprastintų bankroto procesų buvo nutraukti. 2015 m. sausio–rugsėjo mėn. supaprastintas bankroto procesas pradėtas taikyti 429 įmonėms, tai yra 31,6 proc. daugiau nei atitinkamu 2014 m. laikotarpiu (326 įm.) (žr. 3 paveikslą).

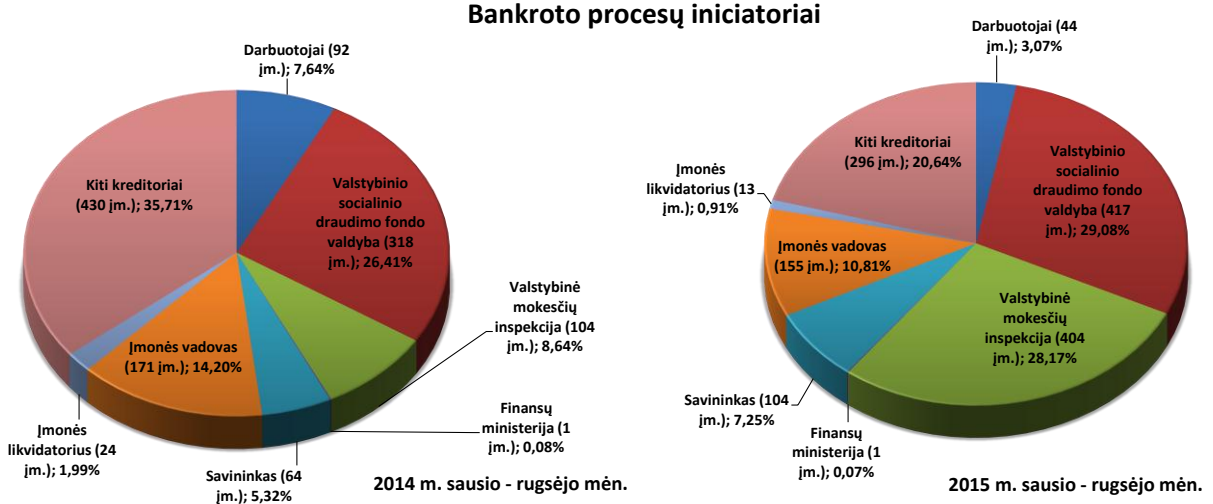
3 paveikslas



Bankroto proceso iniciatoriai

Didžiąją dalį visų bankroto procesų, pradėtų per 2015 m. sausio–rugsėjo mėn., inicijavo Valstybinio socialinio draudimo fondo valdyba (417 įm. arba 29,1 proc.), Valstybinė mokesčių inspekcija (toliau – VMI) (404 įm. arba 28,2 proc.) bei kiti kreditoriai (296 įm. arba 20,6 proc.). Įmonių vadovai inicijavo 10,8 proc., savininkai – 7,3 proc., o darbuotojai – 3,1 proc. visų per 2015 m. sausio–rugsėjo mėn. pradėtų bankroto procesų (žr. 4 paveikslą).

4 paveikslas

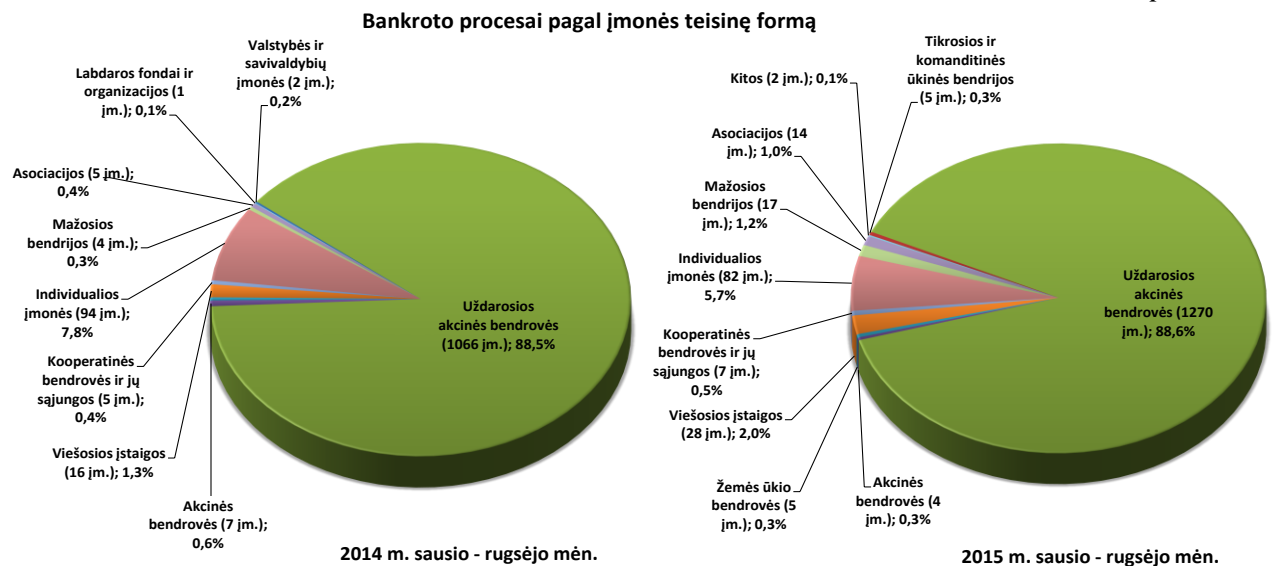


Atkreiptinas dėmesys, kad 2015 m. sausio–rugsėjo mėn. ypač išaugo VMI inicijuotų įmonių bankroto procesų dalis: per 2015 m. sausio–rugsėjo mėn. VMI iniciatyva pradėti 404 įmonių bankroto procesai (28,2 proc. visų per 2015 m. sausio–rugsėjo mėn. pradėtų bankroto procesų), kai tuo tarpu 2014 m. sausio–rugsėjo mėn. VMI bankroto procesą inicijavo 104 įmonėms (8,6 proc. visų per 2014 m. sausio–rugsėjo mėn. pradėtų bankroto procesų).

Bankroto procesai pagal teisinę formą

Per 2015 m. sausio–rugsėjo mėn. dažniausiai bankroto procesas buvo inicijuojamas uždarosioms akcinėms bendrovėms (88,6 proc.) ir individualioms įmonėms (5,7 proc.) (žr. 5 paveikslą).

5 paveikslas



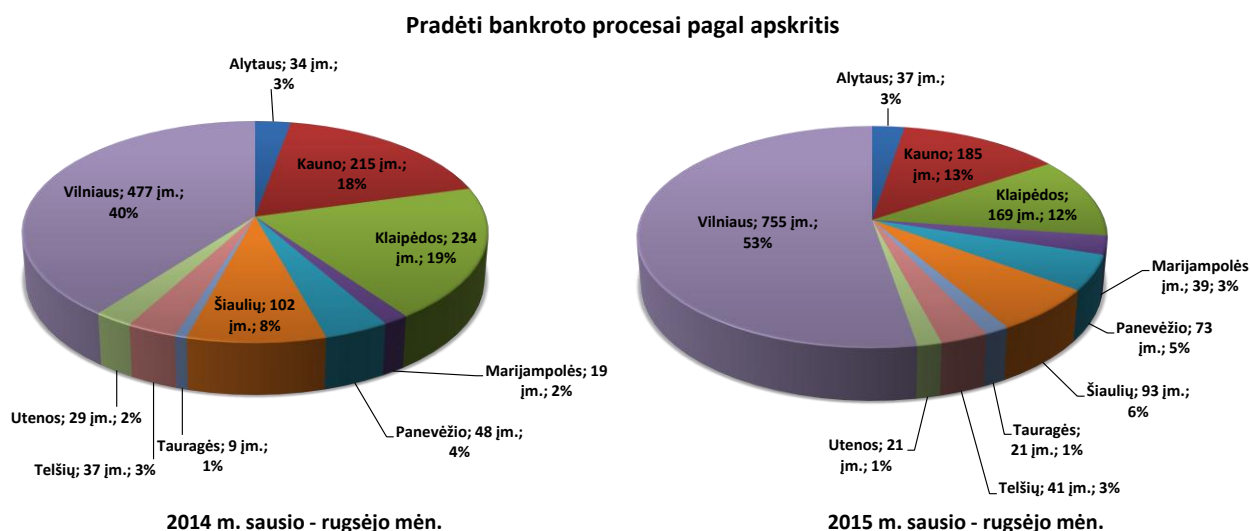
Per 2015 m. sausio–rugsėjo mėn., lyginant su atitinkamu 2014 m. laikotarpiu, uždarosioms akcinėms bendrovėms pradėtų bankroto procesų skaičius išaugo 19,1 proc., o individualioms įmonėms pradėtų bankroto procesų skaičius sumažėjo 12,8 proc.

Uždaryjū akcinių bendrovių ir individualių įmonių dominavimą tarp bankrutuojančių įmonių lemia tai, kad šių teisinių formų įmonės sudaro didžiąją dalį Lietuvoje veikiančių ūkio subjektų: Lietuvos statistikos departamento duomenimis 2015 m. pradžioje uždarosios akcinės bendrovės sudarė 67,3 proc., individualios įmonės – 11 proc. visų Lietuvoje veikiančių ūkio subjektų.

Bankroto procesai pagal apskritis

Per 2015 m. sausio–rugsėjo mėn. daugiausia bankroto procesų pradėta įmonėms Vilniaus (53 proc.), Kauno (13 proc.) ir Klaipėdos (12 proc.) apskrityse (žr. 6 paveikslą).

6 paveikslas

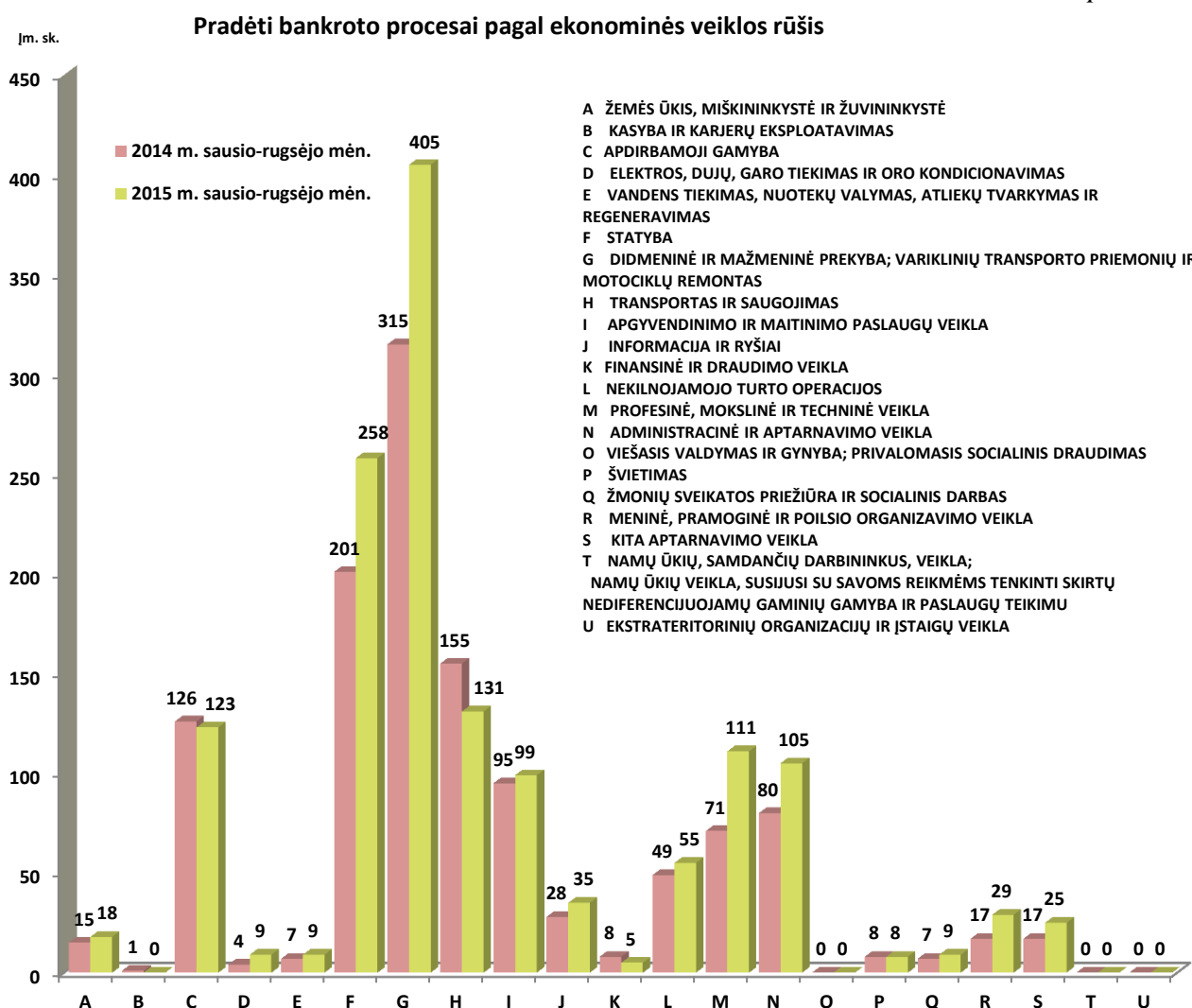


Įmonių iš Vilniaus, Kauno ir Klaipėdos apskričių dominavimą tarp bankrutuojančių įmonių lemia tai, kad šiose apskrityse veikiančios įmonės sudaro didžiąją dalį Lietuvoje veikiančių ūkio subjektų: Lietuvos statistikos departamento duomenimis 2015 m. pradžioje iš visų Lietuvoje veikiančių ūkio subjektų 40,9 proc. veikė Vilniaus, 20 proc. – Kauno, o 11,3 proc. – Klaipėdos apskrityje.

Atkreiptinas dėmesys, kad per 2015 m. sausio–rugsėjo mėn., lyginant su atitinkamu 2014 m. laikotarpiu, Vilniaus apskrityje pradėtų bankroto procesų skaičius išaugo 58,3 proc. Tuo tarpu įmonių, kurioms per 2015 m. sausio–rugsėjo mėn. Klaipėdos apskrityje pradėti bankroto procesai, skaičius sumažėjo 27,8 proc., Kauno apskrityje – 14 proc.

Bankroto procesai pagal ekonominės veiklos rūšis

Per 2015 m. sausio–rugsėjo mėn. daugiausia bankroto procesų pradėta įmonėms, užsiimančioms didmenine ir mažmenine prekyba (405 įm. arba 28,2 proc.), statyba (258 įm. arba 18 proc.), transportu ir saugojimu (131 įm. arba 9,1 proc.), apdirbamąja gamyba (123 įm. arba 8,6 proc.), profesine, moksline ir technine veikla (111 įm. arba 7,7 proc.), administracine ir aptarnavimo veikla (105 įm. arba 7,3 proc.) bei apgyvendinimo ir maitinimo paslaugų veikla (99 įm. arba 6,9 proc.) (žr. 7 paveikslą).

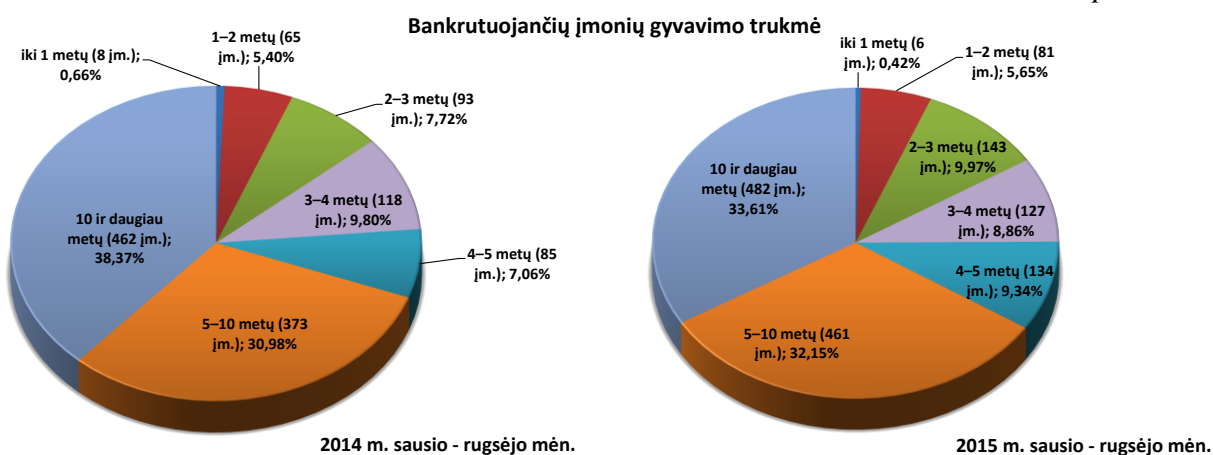


Prekyba užsiimančių įmonių dominavimą tarp bankrutuojančių įmonių lemia tai, kad šiam sektoriui priklausančios įmonės sudaro didžiąją dalį Lietuvoje veikiančių ūkio subjektų: Lietuvos statistikos departamento duomenimis 2015 m. pradžioje iš visų Lietuvoje veikiančių ūkio subjektų 26,2 proc. veikė prekybos sektoriuje.

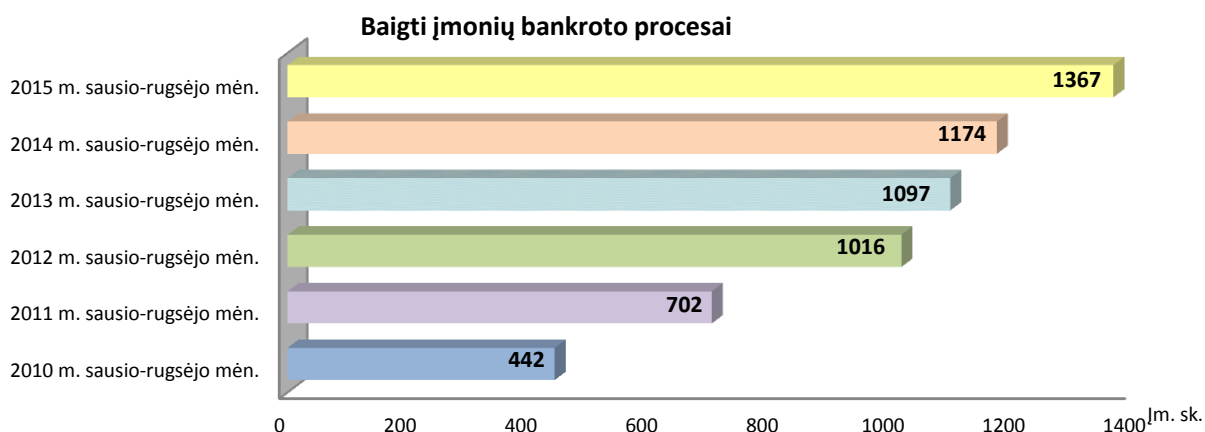
Lyginant 2015 m. sausio–rugsėjo mėn. duomenis su atitinkamu 2014 m. laikotarpiu, žymesnis pradėtų bankroto procesų skaičiaus kritimas matomas transportu ir saugojimu (15,5 proc.) užsiimančiose įmonėse, o didesnis pradėtų bankroto procesų skaičiaus augimas – administracine ir aptarnavimo veikla (31,3 proc.), profesine, moksline ir technine veikla (56,3 proc.), didmenine ir mažmenine prekyba (28,6 proc.) bei statyba (28,4 proc.) užsiimančiose įmonėse.

Bankrutuojančių įmonių gyvavimo ir baigtų bankroto procesų trukmė

Lyginant įmonių, kurioms per 2015 m. sausio–rugsėjo mėn. paskelbtas bankrotas, duomenis pagal jų gyvavimo trukmę iki bankroto su atitinkamu 2014 m. laikotarpiu matyti, kad tiek 2014, tiek 2015 m. sausio–rugsėjo mėn. didžiąją dalį bankrutuojančių įmonių sudarė 5 metus ir ilgiau gyvavusios įmonės. 2015 m. sausio–rugsėjo mėn. įmonės, gyvavusios nuo 5 iki 10 metų sudarė 32,2 proc., o įmonės, iki bankroto gyvavusios 10 metų ir daugiau – 33,6 proc. bankrutuojančių įmonių (žr. 8 paveikslą).



Analizuojant 2010–2015 m. sausio–rugsėjo mėn. baigtų bankroto procesų duomenis matyti, kad daugiausiai bankroto procesų buvo baigta per 2015 m. sausio–rugsėjo mėn. (1367). Per 2015 m. sausio–rugsėjo mėn. bankroto procesų baigta 14,1 proc. daugiau nei atitinkamu 2014 m. laikotarpiu (žr. 9 paveikslą).



Baigtų bankroto procesų trukmės duomenys rodo, kad bankroto procesai teismo tvarka truko 12,4 mėn. ilgiau (25,1 mėn.) nei bankroto procesai ne teismo tvarka (12,7 mėn.). Baigtų supaprastintų bankroto procesų vidutinė trukmė – 14,7 mėn. (žr. 1 lentelę).

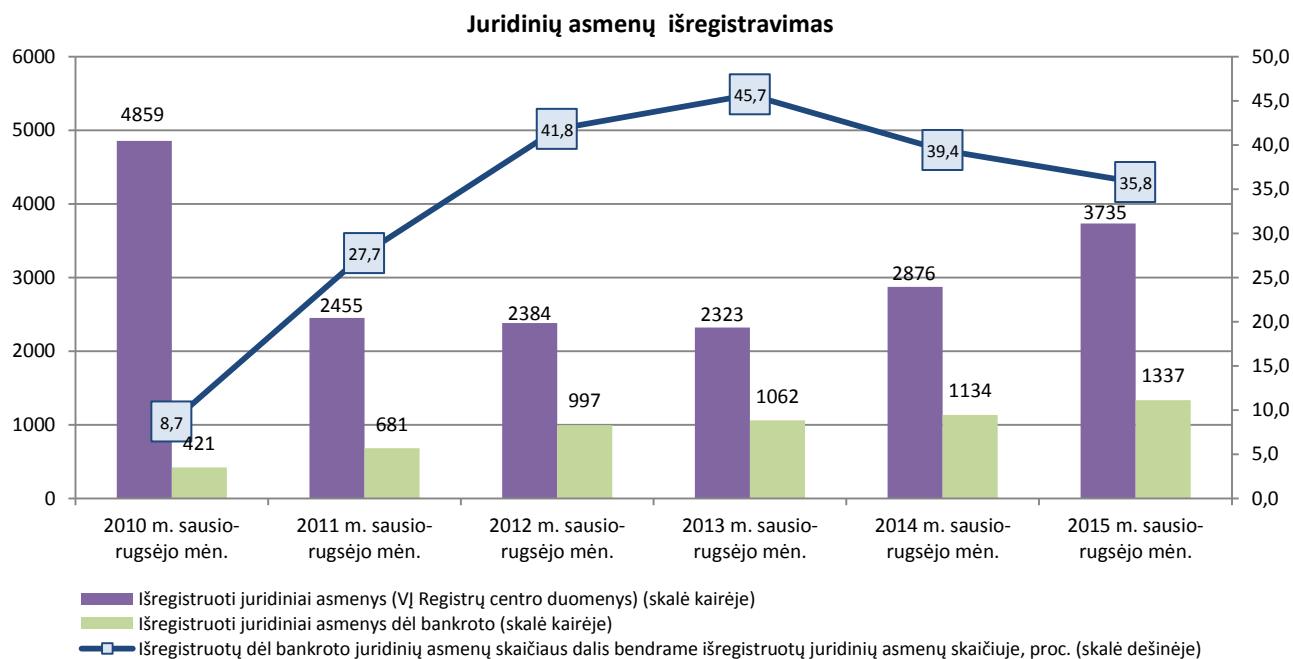
Baigtų bankroto procesų trukmė (1993–2015-09-30)

Bankroto procedūra	Vidutinė procesų trukmė, mėnesiais*		
	Supaprastinti bankroto procesai	Procesai teismo tvarka	Procesai ne teismo tvarka
BAIGTI BANKROTO PROCESAI	14,65	25,12	12,66
Išregistruota dėl įmonės pabaigos	14,68	25,57	12,75
Panaikintos nutartys iškelti bankroto bylą	-	2,3	-
Bankroto procesas nutrauktas, iš jų: kai visi kreditoriai atsisakė reikalavimų	-	15,35	7
bankrutuojanti įmonė atsiskaitė su visais kreditoriais	-	12,45	6
pasirašyta taikos sutartis	-	15,41	19,8

*Nuo teismo nutarties iškelti bankroto bylą priėmimo ar kreditorių susirinkimo sprendimo taikyti įmonei bankroto procesą ne teismo tvarka

Dėl bankroto išregistruotų juridinių asmenų skaičius 2015 m. sausio–rugsėjo mėn. buvo 203 įm. arba 17,9 proc. didesnis nei atitinkamu 2014 m. laikotarpiu. Analizuojant Juridinių asmenų registro (toliau – Registras) duomenis matyti, kad per 2015 m. sausio–rugsėjo mėn. 35,8 proc. iš Registro išregistruotų juridinių asmenų buvo išregistruoti dėl bankroto. Tačiau ši dėl bankroto išregistruotų juridinių asmenų dalis visame iš Registro išregistruotų juridinių asmenų skaičiuje per 2015 m. sausio–rugsėjo mėn., lyginant su atitinkamu 2014 m. laikotarpiu, sumažėjo (2014 m. sausio–rugsėjo mėn. – 39,4 proc.) (žr. 10 paveikslą).

10 paveikslas



GARANTINIO FONDO ADMINISTRAVIMAS

2015 m. III ketvirtį Įmonių bankroto valdymo departamentui prie Ūkio ministerijos (toliau – Departamentas) buvo pateiktos 192 paraiškos skirti lėšas iš Garantinio fondo (toliau – Paraiška), kuriose prašoma skirti išmokas 2111 bankrutuojančių ir bankrutavusių įmonių darbuotojams. Prašoma skirti išmokų suma darbuotojams sudaro 2,0 mln. EUR, vienam darbuotojui vidutiniškai apie 0,9 tūkst. EUR (žr. 2 lentelę).

2 lentelė

Laikotarpis	Gautos paraiškos								
	Paraiškų skaičius (vnt.)			Darbuotojų skaičius (žm.)			Prašoma skirti išmokų suma darbuotojams (tūkst. EUR)		
	2013 m. liepa-rugsėjis mėn.	2014 m. liepa-rugsėjis mėn.	2015 m. liepa-rugsėjis mėn.	2013 m. liepa-rugsėjis mėn.	2014 m. liepa-rugsėjis mėn.	2015 m. liepa-rugsėjis mėn.	2013 m. liepa-rugsėjis mėn.	2014 m. liepa-rugsėjis mėn.	2015 m. liepa-rugsėjis mėn.
Liepa	80	91	71	892	957	931	699,3	899,3	1004,6
Rugpjūtis	51	62	47	784	794	487	657,2	716,9	377,8
Rugsėjis	78	86	74	610	787	693	530,0	557,6	598,3
Iš viso:	209	239	192	2286	2538	2111	1886,5	2173,8	1980,7

Lyginant 2015 m. ir 2014 m. III ketvirčius, Departamente gautų Paraiškų skaičius sumažėjo 19,67 proc. (2014 m. III ketvirtį Departamente gauta 239 Paraiškos, 2015 m. III ketvirtį – 192

Paraiškos), o lyginant 2015 m. ir 2013 m. III ketvirčius, Departamente gautų Paraiškų skaičius 2015 m. sumažėjo 8,13 proc. (2013 m. III ketvirtį Departamente gautos 209 Paraiškos, 2015 m. III ketvirtį – 192 Paraiškos).

2015 m. III ketvirtį Paraiškose nurodytų darbuotojų skaičius sumažėjo 16,82 proc. lyginant su 2014 m. III ketvirčiu (2014 m. III ketvirtis – 2538 darbuotojai, 2015 m. III ketvirtis – 2111 darbuotojų). Lyginant 2015 m. ir 2013 m. III ketvirčius, šis rodiklis sumažėjo 7,66 proc. (2013 m. III ketvirtis – 2286 darbuotojai, 2015 m. III ketvirtis – 2111 darbuotojų).

Lyginant 2015 m. III ketvirtį ir 2014 m. III ketvirtį Paraiškose prašomų skirti išmokų darbuotojams sumas, matyti, kad šis rodiklis sumažėjo 8,88 proc. (2014 m. III ketvirtį prašomų išmokų darbuotojams suma sudarė 2,2 mln. EUR, o 2015 m. III ketvirtį – 2,0 mln. EUR). Palyginus 2015 m. III ketvirtį ir 2013 m. III ketvirtį Paraiškose prašomų skirti išmokų darbuotojams sumas, šis rodiklis 2015 m. III ketvirtį neženkliai padidėjo 4,99 proc. (2013 m. III ketvirtį prašomų išmokų darbuotojams suma sudarė 1,9 mln. EUR, o 2015 m. III ketvirtį – 2,0 mln. EUR).

2015 m. III ketvirtį įvyko 4 Garantinio fondo tarybos posėdžiai, kuriuose svarstytos 184 įmonių Paraiškos. Šių paraiškų pagrindu 2386 bankrutuojančių ir bankrutavusių įmonių darbuotojams buvo skirtos išmokos iš Garantinio fondo lėšų – iš viso 2,3 mln. EUR, vienam darbuotojui vidutiniškai apie 1,0 tūkst. EUR.

2015 m. III ketvirtį Departamentas Garantinio fondo tarybai svarstyti pateikė 29,77 proc. mažiau Paraiškų, lyginant su 2014 m. III ketvirčiu (2014 m. III ketvirtį – 262 Paraiškos, o 2015 m. III ketvirtį – 184 Paraiškos).

Darbuotojų, kuriems buvo skirtos išmokos iš Garantinio fondo lėšų, skaičius 2015 m. III ketvirtį yra 3,15 proc. neženkliai didesnis negu 2014 m. III ketvirtį (2014 m. III ketvirtį išmokos iš Garantinio fondo lėšų skirtos 2313 darbuotojų, o 2015 m. III ketvirtį – 2386 darbuotojams). Vertinant 2015 m. III ketvirtį ir 2014 m. III ketvirtį Garantinio fondo tarybos posėdžiuose skirtų išmokų iš Garantinio fondo lėšų darbuotojams sumas, matyti, kad šis rodiklis didėjo 16,37 proc. (2014 m. III ketvirtį skirtų išmokų darbuotojams suma sudarė 2,0 mln. EUR, 2015 m. III ketvirtį – 2,3 mln. EUR) (žr. 3 lentelę).

3 lentelė

Garantinio fondo tarybos posėdžių, kuriuose skirtos išmokos iš Garantinio fondo, suvestinė

Eil. nr.	Garantinio fondo tarybos posėdžio data		Išnagrinėtų ir Garantinio fondo tarybai pateiktų paraiškų skaičius		Darbuotojų, kuriems skirtos išmokos, skaičius		Skirtų išmokų darbuotojams suma (tūkst. EUR)	
	2014 m. liepa-rugsėjis mėn.	2015 m. liepa-rugsėjis mėn.	2014 m. liepa-rugsėjis mėn.	2015 m. liepa-rugsėjis mėn.	2014 m. liepa-rugsėjis mėn.	2015 m. liepa-rugsėjis mėn.	2014 m. liepa-rugsėjis mėn.	2015 m. liepa-rugsėjis mėn.
1.	2014-07-15*	2015-07-15**	-	49	-	714	-	643,0
2.	2014-07-31	2015-08-04	62	42	308	448	246,3	464,4
3.	2014-08-14	2015-08-27**	42	54	364	947	309,1	1031,7
4.	2014-08-28	2015-09-17	51	39	529	277	418,1	202,2
5.	2014-09-16		53		560		569,3	
6.	2014-09-30		54		552		469,2	
	Viso:		262	184	2313	2386	2012,0	2341,3

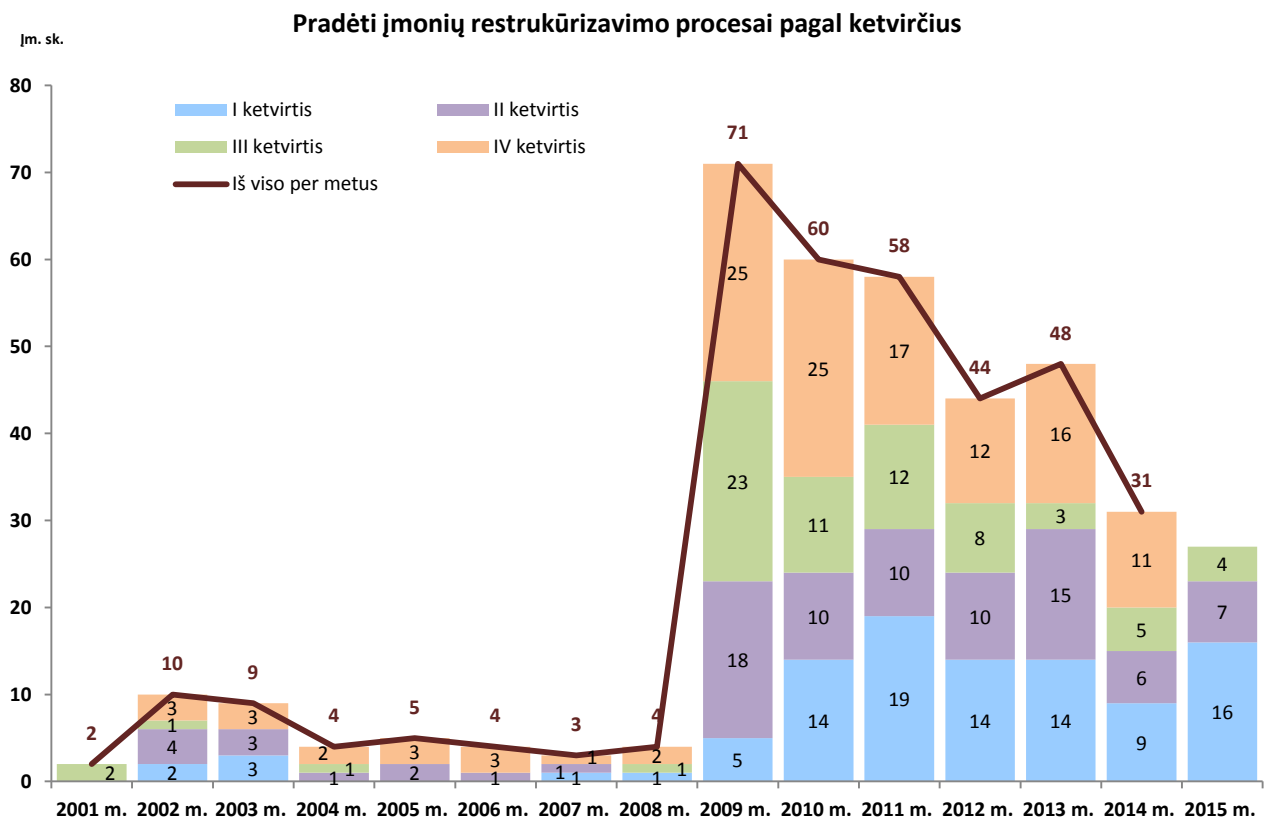
* 2014 m. liepos 15 d. Garantinio fondo taryba nepriėmė sprendimų darbotvarkės klausimais, nesusirinkus kvorumui.

** 2015-08-27 Garantinio fondo tarybos posėdyje (2015-08-27 protokolai Nr. GF2-13) priimtas sprendimas (Garantinio fondo tarybos nutarimas 5 darbotvarkės klausimu) pakeisti Garantinio fondo tarybos 2015-07-15 posėdžio nutarimo (2015-07-15 protokolai Nr. GF2-11) 1.2 klausimo nutarimosios dalies 1.2.19 punktą ir papildomai skirti iš Garantinio fondo lėšų 2 483,48 EUR išmoką, susijusią su darbo santykiais, 2 darbuotojams.

ĮMONIŲ RESTRUKTŪRIZAVIMAS

Nuo Įmonių restruktūrizavimo įstatymo taikymo pradžios (2001-07-01) iki 2015-09-30 iš viso restruktūrizavimo procesai pradėti 380 įmonių, iš kurių 18 įmonių baigtos restruktūrizuoti (tačiau dviem iš jų 2011 m. ir 2014 m. iškeltos bankroto bylos), 229 įmonių restruktūrizavimo procesai buvo nutraukti (iš jų 185 įmonėms iškelta bankroto byla), o 124 įmonių restruktūrizavimo procesai tebevykdomi. Per 2015 m. sausio–rugsėjo mėn. pradėti 27 restruktūrizavimo procesai, t. y. 7 įmonėmis daugiau nei atitinkamu 2014 m. laikotarpiu (20 įm.) (žr. 11 paveikslą).

11 paveikslas

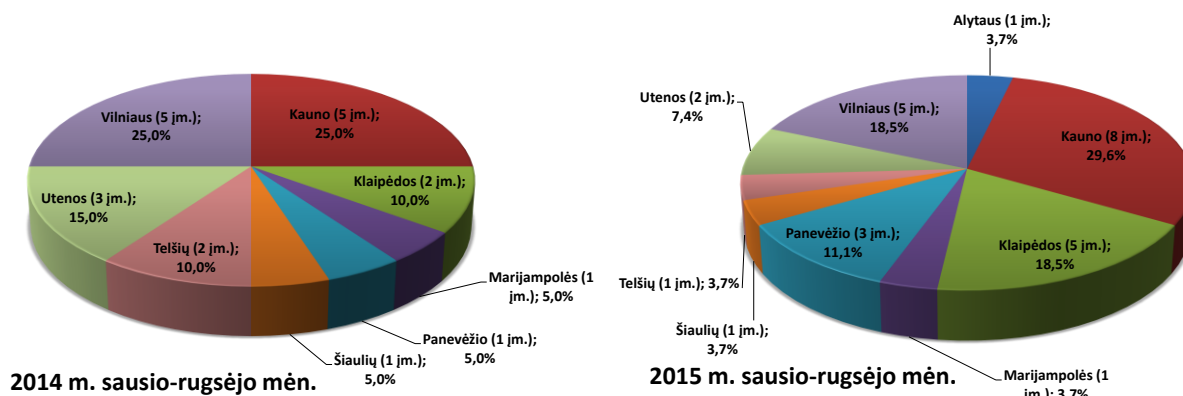


Per 2015 m. sausio–rugsėjo mėn. restruktūrizavimo planai buvo patvirtinti 15 įmonių, t. y. 4 įm. mažiau nei atitinkamu 2014 m. laikotarpiu (19 įm.).

Restruktūrizavimo procesai pagal apskritis

Per 2015 m. sausio–rugsėjo mėn. 8 restruktūrizavimo procesai (29,6 proc.) pradėti įmonėms Kauno apskrityje, po 5 restruktūrizavimo procesus (18,5 proc.) – įmonėms Vilniaus ir Klaipėdos apskrityse, 3 restruktūrizavimo procesai (11,1 proc.) – įmonėms Panevėžio apskrityje, 2 restruktūrizavimo procesai (7,4 proc.) – įmonėms Utenos apskrityje, po 1 restruktūrizavimo procesą (3,7 proc.) – įmonėms Šiaulių, Telšių, Marijampolės ir Alytaus apskrityse (žr. 12 paveikslą).

Pradėti restruktūrizavimo procesai pagal apskritis

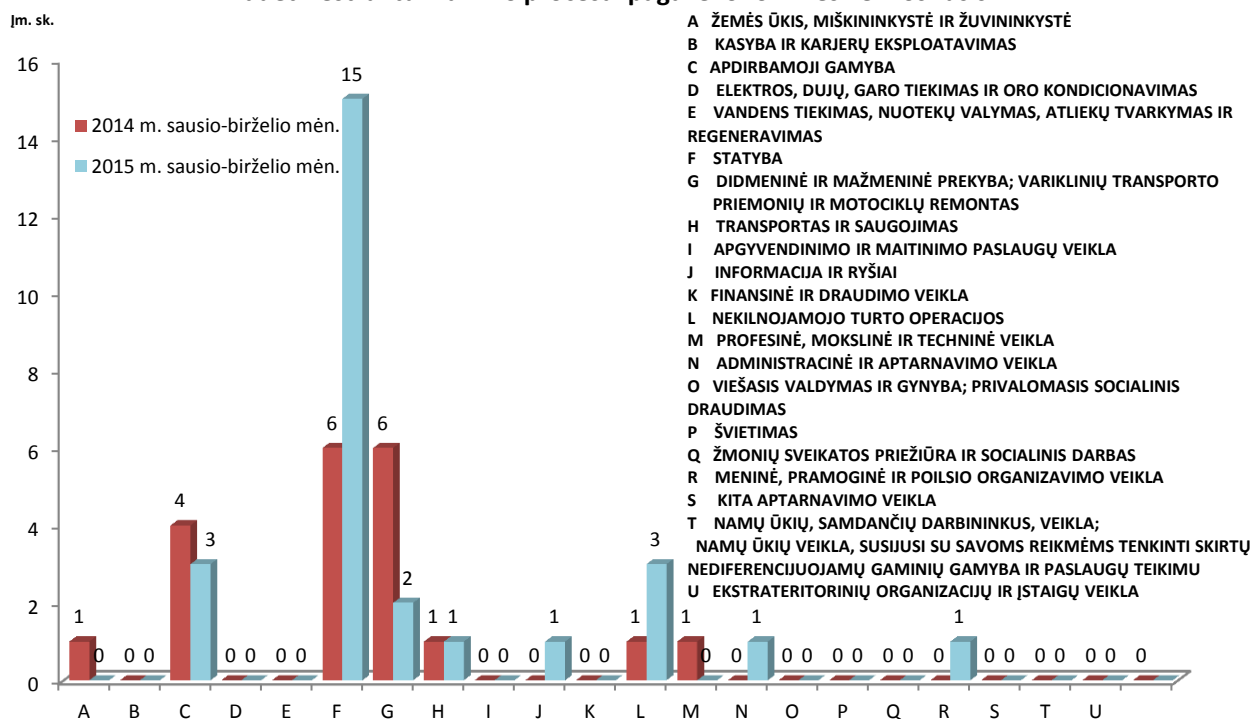


Restruktūrizavimo procesai pagal ekonominės veiklos rūšis

Per 2015 m. sausio–rugsėjo mėn. 15 restruktūrizavimo procesų (55,6 proc.) pradėta įmonėms, užsiimančioms statyba, po 3 restruktūrizavimo procesus (11,1 proc.) – įmonėms, užsiimančioms apdirbamąja gamyba ir nekilnojamojo turto operacijomis, 2 restruktūrizavimo procesai (7,4 proc.) – įmonėms, užsiimančioms didmenine ir mažmenine prekyba, po 1 restruktūrizavimo procesą (3,7 proc.) – įmonėms, užsiimančioms transportu ir saugojimu, informacija ir ryšiais, administracine ir aptarnavimo bei menine, pramogine ir poilsio organizavimo veikla (žr. 13 paveikslą).

13 paveikslas

Pradėti restruktūrizavimo procesai pagal ekonominės veiklos rūšis



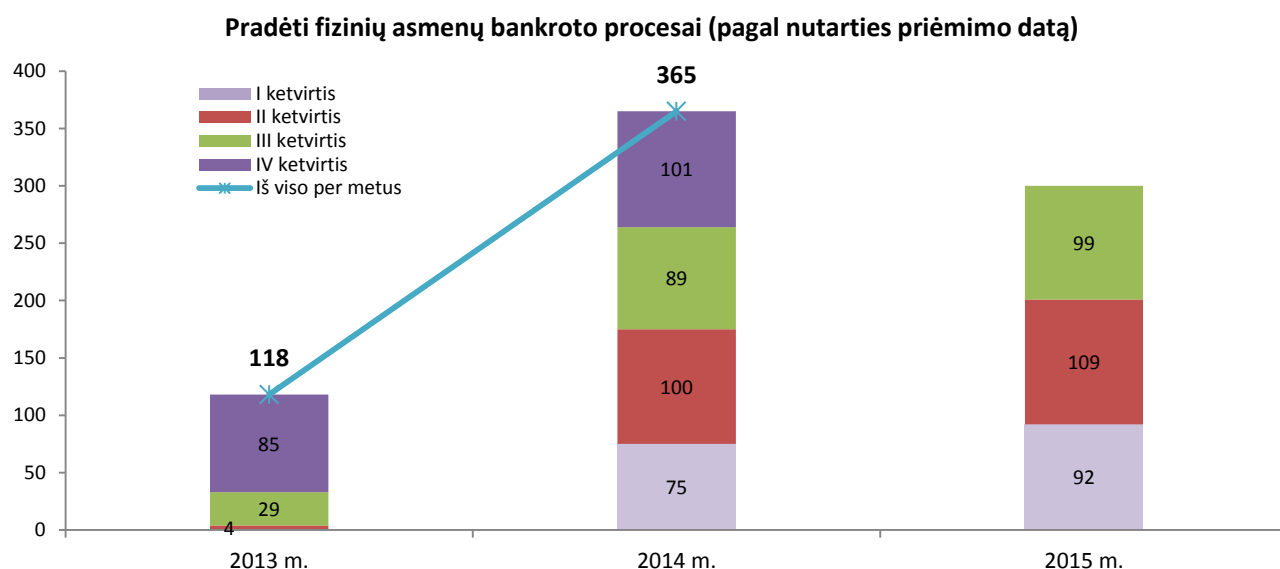
FIZINIŲ ASMENŲ BANKROTAS

Nuo Fizinųjų asmenų bankroto įstatymo įsigaliojimo (2013-03-01) iki 2015-09-30 bankroto bylos iškeltos 783 fiziniams asmenims, iš kurių 737 fiziniams asmenims procesas tebėra vykdomas,

o 49 fizinių asmenų bankroto procesai baigti: 13 fizinių asmenų bankroto bylos baigtos (10 fizinių asmenų įgyvendino planą, 1 fizinis asmuo gali ir galės ateityje įvykdyti skolinius įsipareigojimus, 2 fizinių asmenų visi kreditoriai atsisakė savo reikalavimų ir teismas priėmė nutartį priimti atsisakymus), 35 fizinių asmenų bankroto bylos buvo nutrauktos, vieno fizinio asmens bankroto byla panaikinta.

Per 2015 m. sausio–rugsėjo mėn. bankroto bylos iškeltos 300 fizinių asmenų, t.y. 13,6 proc. daugiau nei atitinkamu 2014 m. laikotarpiu (264 asm.) (žr. 14 paveikslą).

14 paveikslas

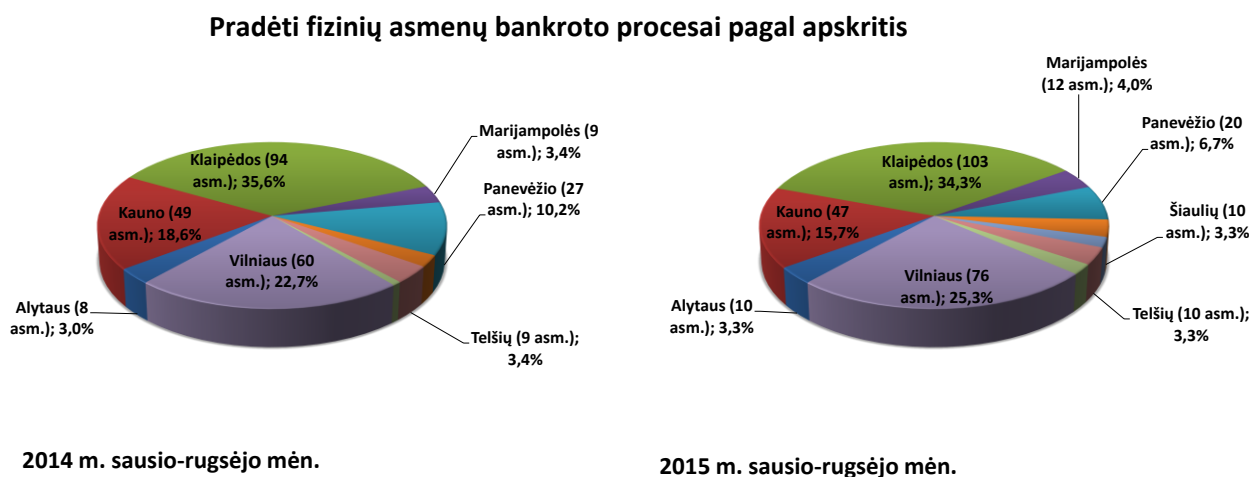


Vadovaujantis Fizinių asmenų bankroto įstatymo 9 str. 1 d. fizinio asmens bankroto byla gali būti iškeliamą supaprastinta tvarka, kai fizinio asmens kreditorių reikalavimų tenkinimo ir jo mokumo atkūrimo plano projektas pagal šio įstatymo nuostatas parengiamas iki pareiškimo iškelti fizinio asmens bankroto bylą pateikimo teismui dienos. Nuo 2015-01-01 iki 2015-09-30 bankroto bylos supaprastinta tvarka iškeltos 3 fiziniams asmenims.

Per 2015 m. sausio–rugsėjo mėn. fizinio asmens kreditorių reikalavimų tenkinimo ir jo mokumo atkūrimo planai buvo patvirtinti 192 fiziniams asmenims, t. y. 35,2 proc. daugiau nei atitinkamu 2014 m. laikotarpiu (142 asm.).

Per 2015 m. sausio–rugsėjo mėn. daugiausia fizinių asmenų bankroto procesų pradėta Klaipėdos (103 asm. arba 34,3 proc.) ir Vilniaus (76 asm. arba 25,3 proc.) apskrityse (žr. 15 paveikslą).

15 paveikslas



BANKROTO IR RESTRUKTŪRIZAVIMO ADMINISTRATORIAI

2015-09-30 teisę teikti įmonių bankroto administravimo paslaugas turėjo 505 fiziniai ir 310 juridinių asmenų, 59 asmenys turėjo teisę dirbti bankroto administratoriaus padėjėju. Teisę teikti įmonių restruktūrizavimo administravimo paslaugas turėjo 103 fiziniai ir 52 juridiniai asmenys (žr. 4 lentelę).

4 lentelė

Bankroto ir restruktūrizavimo administratoriai

2015 m. rugsėjo 30 d.	Bankroto administratoriai		Bankroto administratoriaus padėjėjai	Restruktūrizavimo administratoriai	
	Fiziniai	Juridiniai		Fiziniai	Juridiniai
		505	310	59	103

Laikotarpiu nuo 2015-01-01 iki 2015-09-30 teisę teikti įmonių bankroto administravimo paslaugas įgijo 13 fizinių ir 111 juridinių asmenų, 15 asmenų suteikta teisė dirbti bankroto administratoriaus padėjėju. Teisę teikti įmonių restruktūrizavimo administravimo paslaugas įgijo 6 fiziniai ir 9 juridiniai asmenys.

Per 2015 m. sausio–rugsėjo mėn. iš Asmenų, teikiančių įmonių bankroto administravimo paslaugas, sąrašo išbraukti 4 fiziniai ir 2 juridiniai asmenys, iš Įmonių restruktūrizavimo administravimo paslaugas teikiančių asmenų sąrašo išbrauktas 1 juridinis asmuo.

Direktorius

Remigijus Rekerta