

COVID 19 ĮTAKOS NEMOKUMO PROCESAMS STEBĖSENA

2020-09-21

Vilnius

Suvestinėje informacija pateikiama kaupiamuoju principu, t. y. suminis procesų skaičius laikotarpio pabaigai. Atsižvelgiant į taikomas karantino priemones Lietuvos Respublikos teritorijoje nuo 2020 m. kovo 16 d., grafikuose išskirta karantino taikymo pradžios data ir reikšmės tai dienai.

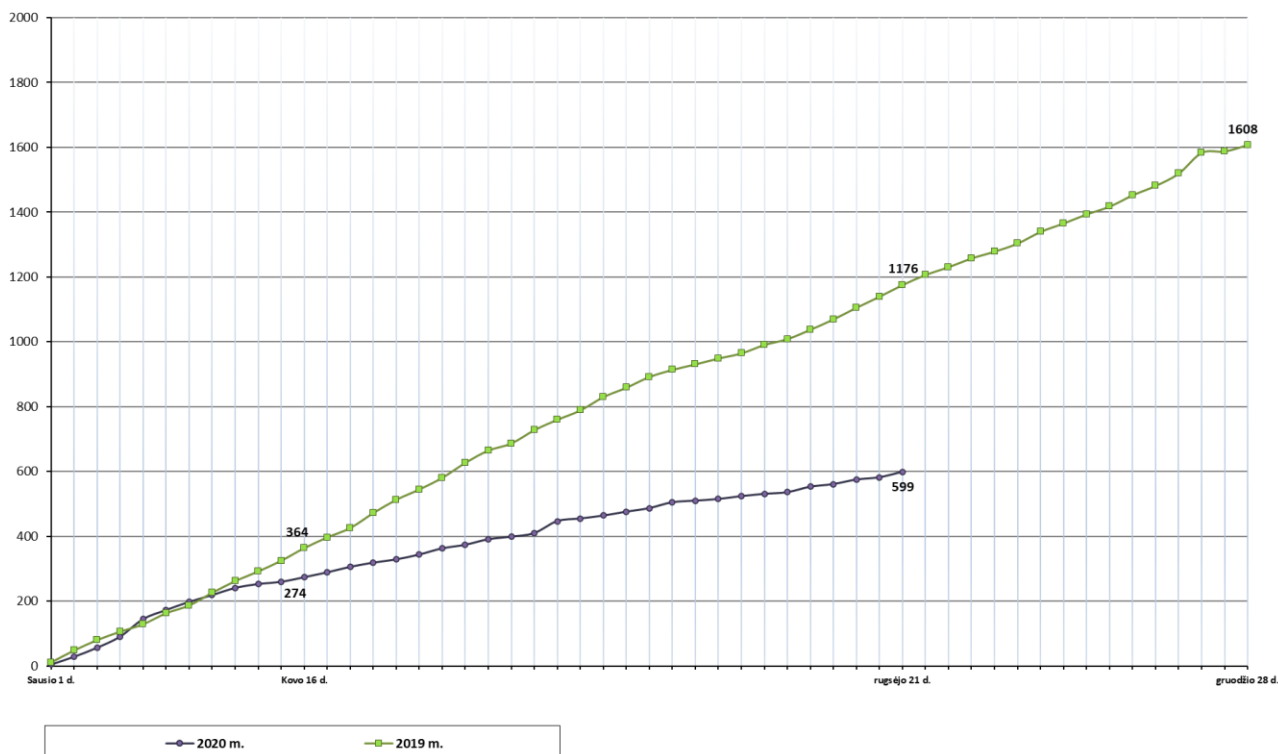
JURIDINIŲ ASMENŲ BANKROTAS

Juridinių asmenų bankrotų skaičius (kaupiamuoju principu) nuo 2020 m. sausio 1 d. ir palyginimas su atitinkamais 2019 m. laikotarpiais:

Laikotarpio pabaigos data	Pradėtų juridinių asmenų bankroto procesų skaičius nuo sausio 1 d.								2020 m. ir 2019 m. pokytis	
	Pradėtų bankroto procesų skaičius	2020 m.			Pradėtų bankroto procesų skaičius	2019 m.			vnt.	proc.
		Įmonių dydis, iš jų:*				Įmonių dydis, iš jų:*				
		didelės įmonės	vidutinės įmonės	mažos įmonės		didelės įmonės	vidutinės įmonės	mažos įmonės		
gegužės 25 d.	399	17	28	354	687	36	63	588	-288	-41,9
birželio 1 d.	410	17	30	363	728	41	66	621	-318	-43,7
birželio 8 d.	447	17	32	398	760	43	70	647	-313	-41,2
birželio 15 d.	455	16	33	406	789	45	73	671	-334	-42,3
birželio 22 d.	464	17	33	414	830	47	75	708	-366	-44,1
birželio 29 d.	476	18	36	422	859	52	77	730	-383	-44,6
liepos 6 d.	487	19	38	430	892	54	80	758	-405	-45,4
liepos 13 d.	505	19	41	445	914	57	85	772	-409	-44,7
liepos 20 d.	510	21	42	447	931	57	87	787	-421	-45,2
liepos 27 d.	515	23	43	449	949	58	92	799	-434	-45,7
rugpjūčio 3 d.	524	23	44	457	965	60	95	810	-441	-45,7
rugpjūčio 10 d.	531	25	45	461	991	62	97	832	-460	-46,4
rugpjūčio 17 d.	536	27	47	462	1009	63	102	844	-473	-46,9
rugpjūčio 24 d.	553	29	46	478	1038	64	106	868	-485	-46,7
rugpjūčio 31 d.	561	33	47	481	1070	64	108	898	-509	-47,6
rugsėjo 7 d.	575	35	49	491	1106	66	111	929	-531	-48,0
rugsėjo 14 d.	582	38	49	495	1140	66	114	960	-558	-48,9
rugsėjo 21 d.	599	41	53	505	1176	68	118	990	-577	-49,1

* Įmonių dydis nustatytas (perskaiciuotas) pagal pateiktus nemokumo administratoriaus ataskaitos duomenis (įmonės sisteminis dydis), jeigu ataskaitos dar nėra – imamas įmonės atrankinis dydis (duomuo, kuris naudojamas keliant bankroto bylą administratorių atrankoje).

Pradėtų juridinių asmenų bankroto procesų skaičius pagal savaites (2020-09-21 duomenimis)

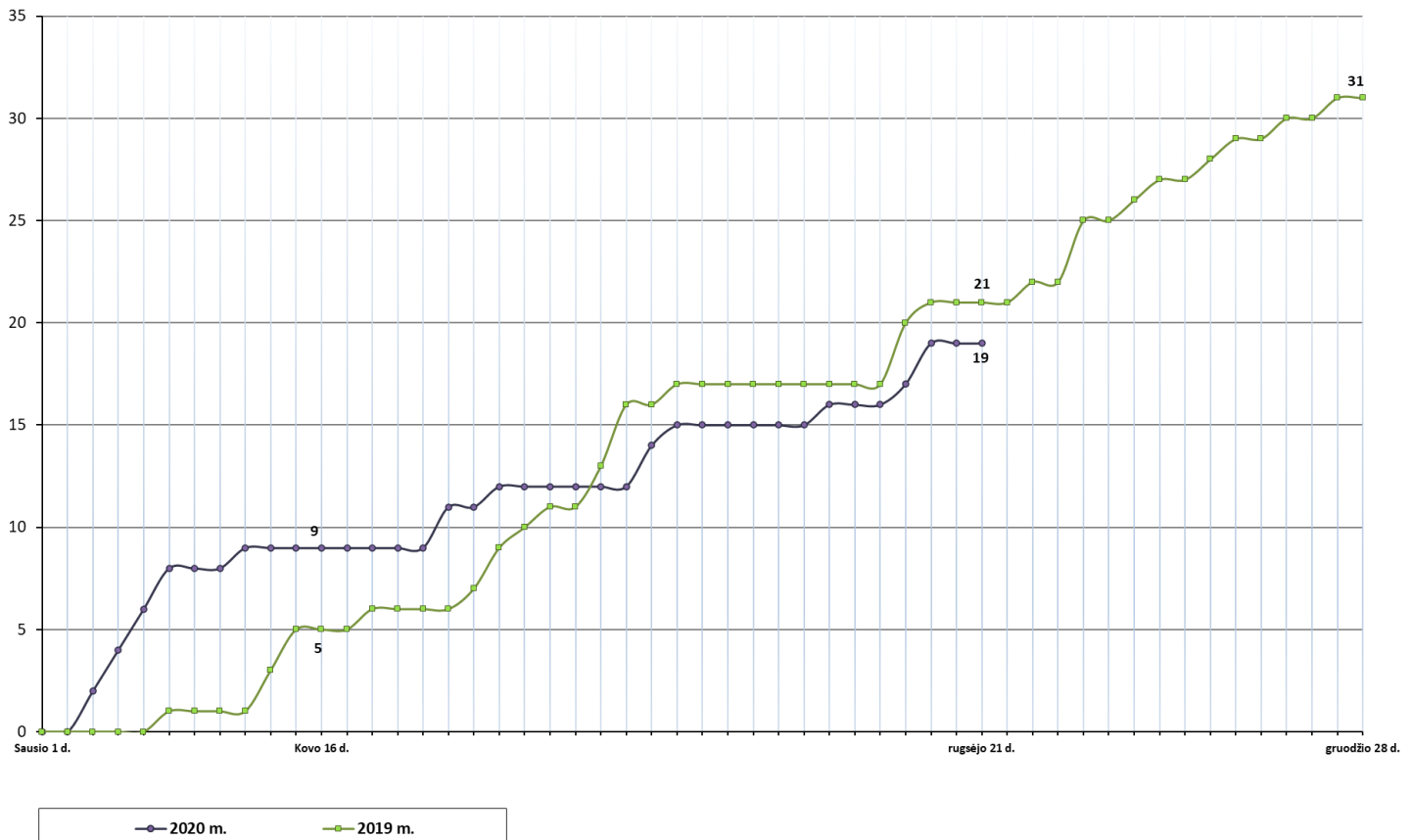


JURIDINIŲ ASMENŲ RESTRUKTŪRIZAVIMAS

Juridinių asmenų restruktūrizavimo procesų skaičius nuo 2020 m. sausio 1 d. ir palyginimas su atitinkamais 2019 m. laikotarpiais:

Laikotarpio pabaigos data	Pradėtų juridinių asmenų restruktūrizavimo procesų skaičius nuo sausio 1 d.		2020 m. ir 2019 m. pokytis	
	2020 m.	2019 m.	vnt.	proc.
gegužės 25 d.	12	11	1	9,1
birželio 1 d.	12	11	1	9,1
birželio 8 d.	12	13	-1	-7,7
birželio 15 d.	12	16	-4	-25,0
birželio 22 d.	14	16	-2	-12,5
birželio 29 d.	15	17	-2	-11,8
liepos 6 d.	15	17	-2	-11,8
liepos 13 d.	15	17	-2	-11,8
liepos 20 d.	15	17	-2	-11,8
liepos 27 d.	15	17	-2	-11,8
rugpjūčio 3 d.	15	17	-2	-11,8
rugpjūčio 10 d.	16	17	-1	-5,9
rugpjūčio 17 d.	16	17	-1	-5,9
rugpjūčio 24 d.	16	17	-1	-5,9
rugpjūčio 31 d.	17	20	-3	-15,0
rugsėjo 7 d.	19	21	-2	-9,5
rugsėjo 14 d.	19	21	-2	-9,5
rugsėjo 21 d.	19	21	-2	-9,5

Pradėtų juridinių asmenų restruktūrizavimo procesų skaičius pagal savaites (2020-09-21 duomenimis)

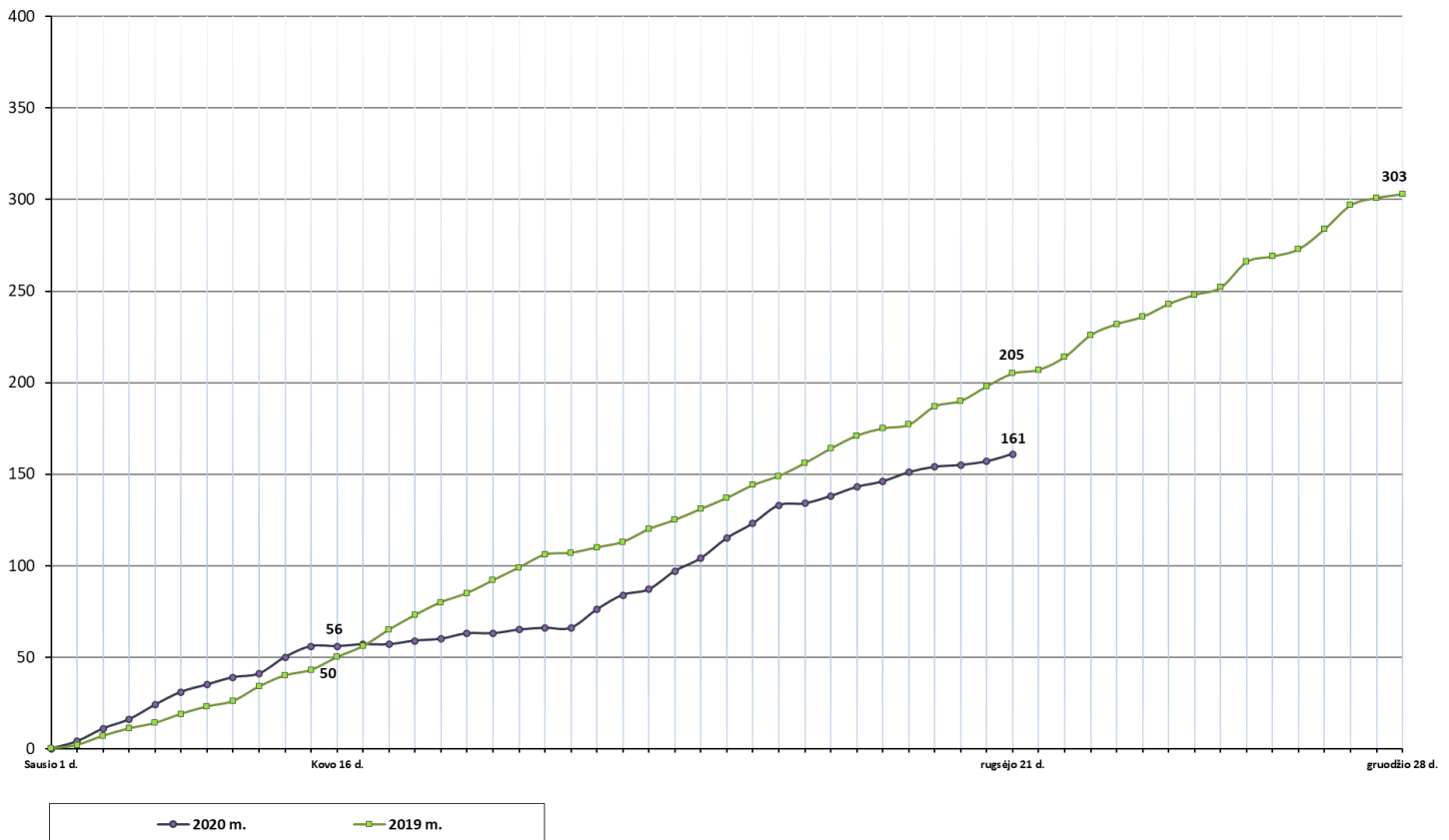


FIZINIŲ ASMENŲ BANKROTAS

Fizinių asmenų bankrotų skaičius (kaupiamuoju principu) nuo 2020 m. sausio 1 d. ir palyginimas su atitinkamais 2019 m. laikotarpiais:

Laikotarpio pabaigos data	Pradėtų fizinių asmenų bankroto procesų skaičius nuo sausio 1 d.		2020 m. ir 2019 m. pokytis	
	2020 m.	2019 m.	vnt.	proc.
gegužės 25 d.	66	107	-41	-38,3
birželio 1 d.	76	110	-34	-30,9
birželio 8 d.	84	113	-29	-25,7
birželio 15 d.	87	120	-33	-27,5
birželio 22 d.	97	125	-28	-22,4
birželio 29 d.	104	131	-27	-20,6
liepos 6 d.	115	137	-22	-16,1
liepos 13 d.	123	144	-21	-14,6
liepos 20 d.	133	149	-16	-10,7
liepos 27 d.	134	156	-22	-14,1
rugpjūčio 3 d.	138	164	-26	-15,9
rugpjūčio 10 d.	143	171	-28	-16,4
rugpjūčio 17 d.	146	175	-29	-16,6
rugpjūčio 24 d.	151	177	-26	-14,7
rugpjūčio 31 d.	154	187	-33	-17,6
rugsėjo 7 d.	155	190	-35	-18,4
rugsėjo 14 d.	157	198	-41	-20,7
rugsėjo 21 d.	161	205	-44	-21,5

Pradėtų fizinių asmenų bankroto procesų skaičius pagal savaites (2020-09-21 duomenimis)



Parengė:

AVNT Analizės skyriaus vyr. specialistė Virginija Jūrienė, tel. (8 5) 259 5975, el. p. virginija.juriene@avnt.lt